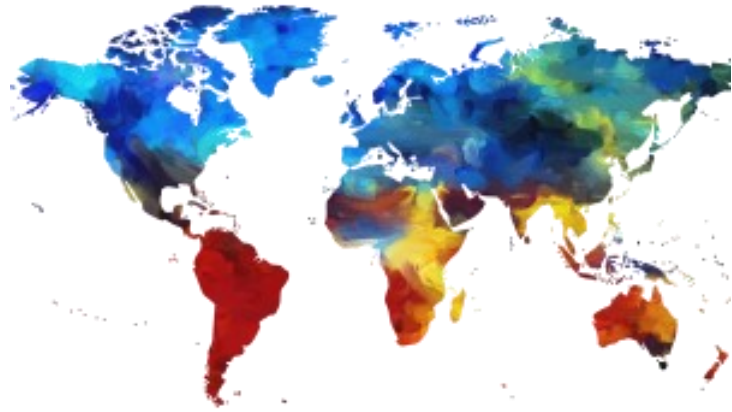


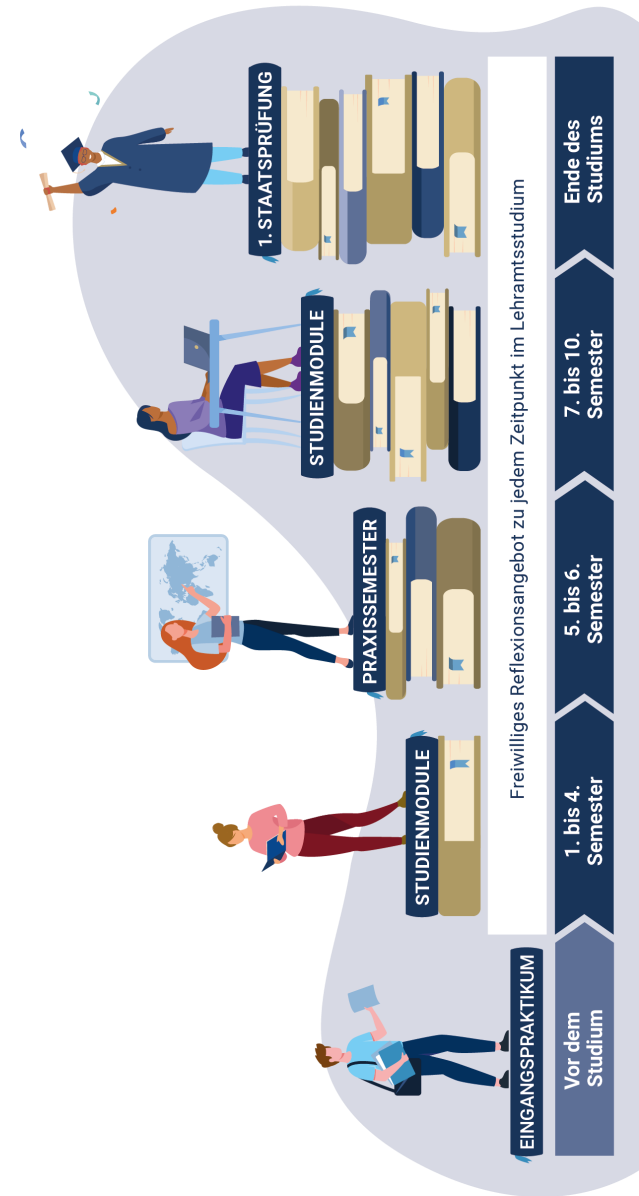
ALLGEMEINER HINWEIS

Im Rahmen der Anmeldung zum Praxissemester haben Sie die Möglichkeit anzugeben, ob Sie Ihr Praxissemester in *Thüringen*, einem *anderen Bundesland* oder im *Ausland* absolvieren möchten.

Wenn Sie eine persönliche Beratung zum Praxissemester im Ausland wünschen, wenden Sie sich bitte an praxissemester.ausland@uni-jena.de




Nähere Informationen zum Praxissemester im Ausland finden Sie unter: <https://www.zlb.uni-jena.de/praxissemester-im-ausland>



KONTAKT

Friedrich-Schiller-Universität Jena
Zentrum für Lehrerbildung und Bildungsforschung
Praktikumsamt für Lehrämter
Simmelweisstr. 12, 07743 Jena

Telefon: +49 3641 9-401-704/700
E-Mail: praktikumsamt@uni-jena.de



www.zlb.uni-jena.de



Insta: [lehrerbildung_jena](https://www.instagram.com/lehrerbildung_jena)

Herausgeber: Zentrum für Lehrerbildung und Bildungsforschung
Bilder: Carolin Thiel, Pfüderi Pixabay | Jcomp Freepik | Layout nach einer Vorlage der Abteilung Hochschulkommunikation



PRAXISPHASEN

im Jenaer Modell der Lehrerbildung

Organisation und Termine

Liebe/r Schüler/innen,
Liebe Studieninteressierte,

Sie interessieren sich für ein Lehramtsstudium an der Friedrich-Schiller-Universität Jena. Das Studium nach dem Jenaer Modell der Lehrerbildung ist grundständig organisiert und verbindet die wissenschaftliche Ausbildung an der Uni mit der Berufsfeldorientierung gleich von Anfang an.

In der Regel ist mit Studienbeginn ein Eingangspraktikum nachzuweisen. Dadurch soll die Berufsfeldorientierung, also der Blick auf das pädagogische Handeln, schon zu Beginn ihrer Ausbildung geschärft werden.

Kernstück des Jenaer Modells ist das Praxissemester. Im Praxissemester findet eine Form des „schulisch-experimentellen“ Lernens statt, bei dem die praktische Arbeit an der Schule mit der wissenschaftlichen Arbeit in den Seminaren verbunden wird.

Weitere Informationen zum Lehramtsstudium in Jena finden Sie auf unserer Webseite: <https://www.zlb.uni-jena.de/studium>



1. PHASE EINGANGSPRAKTIKUM

Das Eingangspraktikum umfasst **mind. 160 bis max. 240 Stunden** pädagogischer Arbeit mit Kindern und Jugendlichen zwischen 3 und 18 Jahren. **Das Praktikum darf nicht länger als 3 Jahre zurückliegen.**

Sie können Ihr Eingangspraktikum an max. 2 Einrichtungen absolvieren.

Die Bestätigung/en der Einrichtung/en sowie der Reflexionsbogen sind bis zum 31.08. des Jahres der Anmeldung zum Praxissemester per E-Mail einzureichen.

Dieser Reflexionsbogen erfragt Ihre Erfahrungen und den Stand Ihrer Kompetenzentwicklung im pädagogischen Handeln. Sie werden Ihrem Reflexionsbogen zu Beginn der nächsten Praxisphase, dem Praxissemester, wiederbegegnen.

Im Studium nach dem Jenaer Modell der Lehrerbildung wird auf diese Weise (in einem sogenannten Spiralcurriculum) der Zuwachs berufsrelevanter Praxiserfahrung im Studium thematisiert.

Weitere Informationen zum Eingangspraktikum finden Sie unter: <https://www.zlb.uni-jena.de/studium/eingangspraktikum>



2. PHASE PRAXISSEMESTER

Sie melden sich in der Regel zu **Beginn des 3. Semesters** an. Die Anmeldung ist einmal im Jahr im Zeitraum **vom 15. bis 31. Oktober** für das darauffolgende Schuljahr online möglich.

1. VORAUSSETZUNGEN ZUR ANMELDUNG DES PRAXISSEMESTERS

- ◆ Nachweis des Eingangspraktikums bis zum 31.08. des Jahres der Anmeldung zum Praxissemester
- ◆ mind. 20 LP pro Lehramtsfach*
- ◆ mind. 10 LP im bildungswissenschaftlichen Begleitstudium

* Sollten zum Zeitpunkt der Anmeldung die 20 bzw. 10 LP nicht nachgewiesen werden können, muss der Nachweis **bis zum Ende der Vorlesungszeit** des Semesters der Anmeldung erfolgen.

2. VORAUSSETZUNG BEI DER ZULASSUNG ZUM PRAXISSEMESTER

◆ FACHSPEZIFISCHE VORAUSSETZUNGEN UND NACHWEISE

Konkrete Informationen hier entnehmen Sie bitte dem jeweiligen **Modulkatalog** Ihres Faches/ Ihrer Fächer.

3. ORGANISATION

Sie besuchen Montag bis Donnerstag Ihre Praxissemesterschule. Freitags absolvieren Sie Ihre universitäre Begleitveranstaltungen in 4 Modulen (30 LP):

1. *ZLB: Einführung in die Schulwirklichkeit*
2. *Fachdidaktik erstes Studienfach*
3. *Fachdidaktik zweites Studienfach*
4. *Bildungswissenschaftliche Seminare*

Das Praxissemester orientiert sich an den Schulhalbjahren in Thüringen:

1. Schulhalbjahr: Mitte Aug. bis Mitte Feb. (WiSe)
2. Schulhalbjahr: Mitte Feb. bis Mitte Jul. (SoSe)

Das Praxissemester ist phasenförmig organisiert und beinhaltet eine Einführungs-, Unterrichts- und Projektphase. Folgende Veranstaltungen werden durchgeführt:

1. **Vorbereitungswoche** zur „Einführung in die Schulwirklichkeit“ sowie in die fachdidaktischen und bildungswissenschaftlichen Begleitmodule
2. abwechselnde **wöchentliche Begleitveranstaltungen** von Fachdidaktiken und Bildungswissenschaften
3. **Auswertungsveranstaltungen** zum Praxissemester

